

# VÝBĚROVÝ KATALOG

DVEŘE | OKNA | PERGOLY | PLOTY A BRÁNY | MOBILNÍ DOMY | STÍNĚNÍ



 **POL-SKONE**



## OBSAH

O NÁS .....	4-5
HAPTIC.....	6
SEDO.....	7
HIT .....	8-9
IMPULS.....	10
ARCO.....	11
HARMONY .....	12-13
NASTAVITELNÁ ZÁRUBEŇ - SYSTÉM DIN .....	14-15
BEZPEČNOSTNÍ DVEŘE .....	16-17
OKNA .....	18-19
NEJČASTĚJI POPTÁVANÉ PRODUKTY.....	20-21
DALŠÍ SORTIMENT .....	22
MOBILNÍ DOMY.....	23

## POL-SKONE CZ s.r.o. výhradní dodavatel pro ČR a SK

Úspěšné podnikatelské příběhy mají často mnoho společných prvků, ať už se odehrávají v jakémkoli prostředí.

Představují kombinaci odvahy, vize, poctivosti a pečlivé práce. Podobně je tomu i u značky POL-SKONE, jejíž úspěšný příběh začal v roce 1990. Díky spojení švédského a polského kapitálu se postupem času vypracovala z malého podniku do současné podoby mezinárodní společnosti s čtyřmi plně automatizovanými výrobními závody a více než osmi sty zaměstnanci.

Při výrobě svých produktů POL-SKONE využívá prvotřídní dřevo z nejlepších zdrojů.

Díky rychlé a efektivní výrobě, spojené s moderním designem a vynikajícími vlastnostmi výrobků, získala značka POL-SKONE velkou pozornost a zájem zákazníků po celých třicet tři let své existence. Dnes můžete najít dveře, okna a doplňky této značky v mnoha českých a slovenských domácnostech. S jejich elegantními tvary, zajímavými vzory a širokou paletou barev umožňují vytvořit individuální atmosféru a zdůraznit jedinečný styl vašeho bytu nebo domova.

POL-SKONE se vždy snaží držet nadčasového a stylového designu interiérů a zároveň se neustále inspiruje novými trendy v technologiích, materiálech, dekorech a doplňcích. V nabídce naleznete také různé povrchové úpravy s ozdobnými nebo doplňkovými prvky, jako jsou elegantní zasklení, kvalitní kování a povrchy z přírodní dýhy nebo dekorativních dýh.

### Video o výrobě!



### Odkaz na hlavní katalog



Z1 | LUBLIN



Z4 | LUBLIN



Z2 | NIEMCE



Z3 | BIŁGORAJ

## Zakázkové dveře rychle a bez kompromisů

**Za roky naší existence jsme díky tisícům referenčních realizací získali dostatek informací o důvodech, pro které si naši zákazníci vybrali právě dveře značky POL-SKONE.**

### ✓ PRVOTŘÍDNÍ KVALITA

Značka POL-SKONE je zárukou nejvyšší kvality a spolehlivosti. Výrobky jsou navrženy s cílem uspokojit i ty nejnáročnější zákazníky. Výroba se opírá o kvalitní certifikované dřevo, zpracované ve vlastních pilách. I díky tomu POL-SKONE dodává dveře s pevnými a stabilními dřevěnými konstrukcemi.

### ✓ KOMPLEXNÍ NABÍDKA

Produktové portfolio POL-SKONE tvoří paleta více než **100 modelů** dveří v mnoha variantách:

- ✓ interiérové
- ✓ posuvné na stěnu a do stěny
- ✓ skryté zárubně
- ✓ vchodové
- ✓ požární
- ✓ rentgenové
- ✓ vodě odolné
- ✓ zvukotěsné

Kromě interiérových dveří si u nás můžete objednat i vchodové nebo technické dveře a také dřevěné, ocelové a hliníkové zárubně. Ve výrobním programu firmy nechybějí ani dřevěná okna, včetně protipožárních modelů. Všechny výrobky prochází zkouškami a testy v laboratořích.

### ✓ INVENCE

Společnost POL-SKONE je maximálně otevřena inovacím a změnám v oblasti designu a technologií. Neustále rozšiřuje svou nabídku o další výrobky, které vytyčují nové směry rozvoje značky a reagují na nejnovější trendy v oboru interiérového designu.

### ✓ ŠIROKÝ VÝBĚR TVARŮ, DEKORŮ, MATERIÁLŮ A BAREV

Dveře POL-SKONE charakterizuje široká nabídka odstínů a povrchů. Zákazníci mezi nimi najdou lakované dveře i dveře olepené přírodními dýhami a syntetickými fóliemi. S ohledem na životní prostředí se používají výhradně ekologické, vodou ředitelné barvy a komponenty od předních dodavatelů, jejichž výrobky plní nejvyšší požadavky na ohleduplnost k životnímu prostředí.

### ✓ NÁŠ KOMPLETNÍ SERVIS

Nákup dveří začíná správnou volbou. Poskytujeme proto odborné poradenství pro stanovení optimálních variant a kombinací s doplňky. Provádíme zaměření a cenové kalkulace s ohledem na rozpočty klientů. Zajistíme expresní dodávky objednaného sortimentu z našich skladů logistikou po celé ČR a SR. Poskytujeme montáže, kompletní záruční i pozáruční servis. Naše prodejce pravidelně proškolujeme a seznamujeme s posledními novinkami a trendy. Pomůžeme vám řešit vaše problémy.

## HAPTIC

Cena za křídlo:  
od 4392|5400

Pevná konstrukce – dřevěný rám  
obložený HDF deskami.

Bohatá paleta barevného provedení  
povrchu UNI MAT PLUS.



4392/5314 Kč

6064/7337 Kč

6064/7337 Kč

7096/8586 Kč

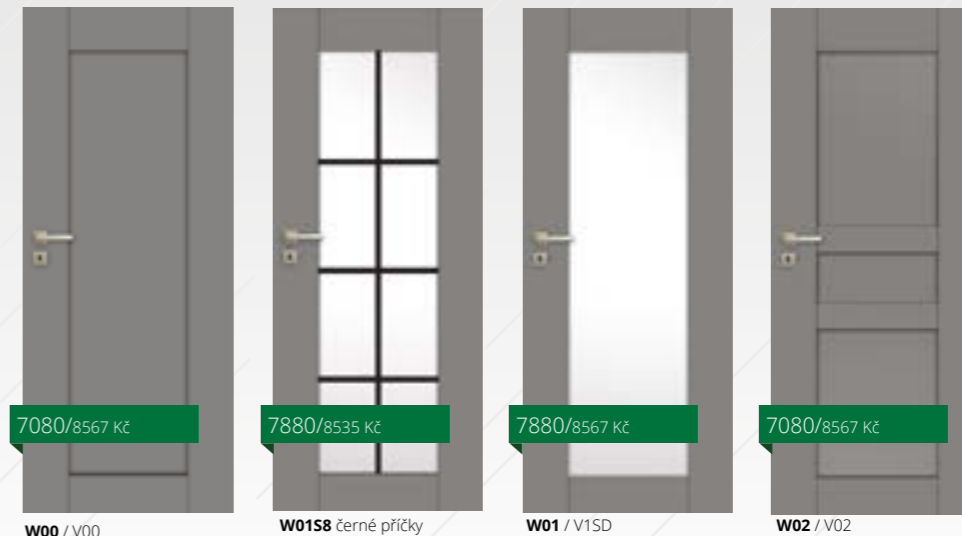


## SEDO

Cena za křídlo:  
od 7 080|8 712

Pevná konstrukce rámu z  
vysoce kvalitní MDF desky

Bohatá paleta barevného provedení  
povrchu UNI MAT PLUS se speciální  
vrstvou odolnou proti otisku prstů



7080/8567 Kč

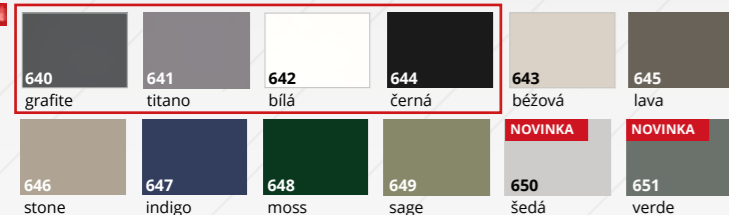
7880/8535 Kč

7880/8567 Kč

7080/8567 Kč



## UNI MAT PLUS




## Hrana ABS | bez doplatku

Na objednání v těchto dekorech



	ZÁRUBNĚ FALCOVÝ SYSTÉM CZ/SK		Cena zárubní na straně 14
	ZÁRUBNĚ BEZFALCOVÝ SYSTÉM		Cena zárubní na straně 15
	Možnost dodání samostatného křídla do stávající ocelové zárubně.		

## UNI MAT PLUS



křídlo	komplet (křídlo + zárubeň „falcový systém“)	komplet (křídlo + zárubeň „bezfalcový systém“)
00	11432 13833	14568 17628
04	12232 14801	15368 18596
05	12232 14801	15368 18596
03SD	11432 13833	14568 17628
	ZP3 (120-140)	ZD5 (120-140)

	FALCOVÝ SYSTÉM CZ/SK		nastavitelná systém DIN		pevná kovová		nastavitelná kovová
	BEZFALCOVÝ SYSTÉM		nastavitelná DIN DUO		pevná kovová		nastavitelná kovová

**PODMÍNKY DODÁNÍ DO 20 DNŮ:**  
Výška křídla: 1970 mm  
Tloušťka ostění: 75-160 mm  
Šířka křídla: 600-900 mm

**PODMÍNKY DODÁNÍ DO 20 DNŮ:**  
Výška křídla: 1970 mm  
Tloušťka ostění: 75-160 mm  
Šířka křídla: 600-900 mm


## HIT - SPECIÁL NA PROJEKTY od 50ks




00 - bílá 258



00 - šedá 289



00 - antracit 531



00 - dub terra 250



00 - dub polský 276



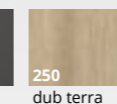

Cena kompletu:  
**NA DOTAZ**

S novým modelem dveří a zárubní POL-SKONE v laminátu CPL, máte právě to, co potřebuje Váš interiér.

- **Cenová dostupnost**
- **Odolnost a trvanlivost**
- **Estetická flexibilita**
- **Snadná instalace**
- **Odolnost v náročných prostředích**
- **Šetrnost k životnímu prostředí**



## LAMINÁT CPL

258  
bílá289  
šedá531  
antracit250  
dub terra276  
dub polský

Povrch je vybaven speciální vrstvou, která poskytuje vysokou odolnost proti otěru a chemickým prostředkům. Je ideální volbou pro veřejné budovy a prostředí s vysokou provozní zátěží, jako jsou hotely a kancelářské budovy.

S tímto povrchem můžete mít jistotu, že vaše dveře vydrží náročné podmínky a zachovají si svůj vzhled a kvalitu i při intenzivním používání.



Cena zárubní  
na straně 14



Cena zárubní  
na straně 15

### Přednosti tohoto řešení:


- Nový model HIT od POL-SKONE v laminátu CPL přichází v nejprodávanějších dekorech, které se snadno kombinují s jakýmkoli interiérem. Tato flexibilita znamená, že dveře jsou ideální pro širokou škálu prostor - od rodinných domů, přes developerské projekty, penzióny až po kanceláře.
- Vysoce odolný laminát CPL je materiál, který odolává mechanickému namáhání a zajišťuje dlouhou životnost produktu. Navíc 3D úprava povrchu zvyšuje odolnost proti škrábancům, což je klíčové pro místa s vysokou frekvencí použití.
- Cenově dostupné: S výhodnou cenou HIT dveří a zárubní POL-SKONE se zákazníci mohou spolehnout na kvalitní produkt, který je zároveň cenově dostupný. Toto je zvláště důležité pro developerské projekty a penzióny, kde mohou náklady rychle růst.
- Komplexní řešení: Dveře a zárubně POL-SKONE jsou k dispozici jako kompletní sada, což zjednodušuje proces instalace a zajišťuje dokonalou shodu mezi dveřmi a zárubněmi.

## IMPULS

Cena křídla:  
od 4 392 | 5 5314

Dveře jsou zhotoveny z dřevěného rámu obloženého dvěma hladkými HDF deskami s povrchem LAMISTONE CPL, SILKSTONE.

do 20 dnů



4392 | 5314 Kč

W01 / V00

6064 | 7337 Kč

W06 / V4SD

6064 | 7337 Kč

W07 / V5SD

6496 | 7860 Kč

W05 / V1SD




## ARCO

Cena kompletu:  
od 5 000 | 6 050

## Rámové dveře

Atraktivní vodorovné členění křídla dveří s efektem struktury pravého dřeva

do 20 dnů



5000/6050 Kč

W02P / V02

5000/6050 Kč

W02 / V2S5

5000/6050 Kč

W03P / V03

5000/6050 Kč

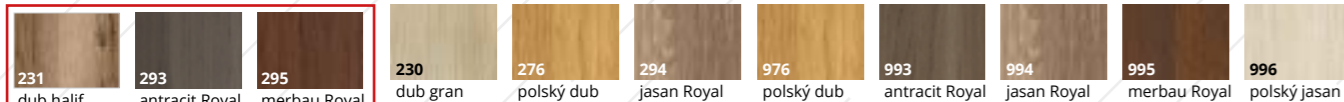
W03 / V3S5



## LAMINÁT CPL

## SILKSTONE

## SILKSTONE CPL 0,5 MM (za příplatek)



231

dub halif

293

antracit Royal

295

merbau Royal

230

dub gran

276

polský dub

294

jasan Royal

976

polský dub

993

antracit Royal

994

jasan Royal

995

merbau Royal

996

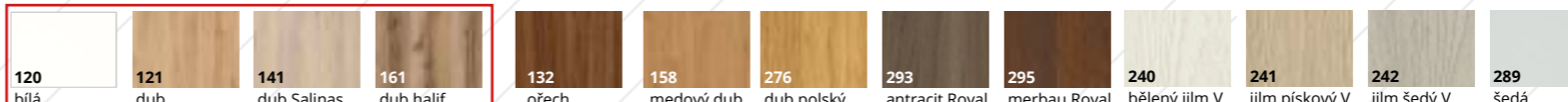
polský jasan

do 20 dnů

## ECO TOP

## SILKSTONE (za příplatek)

## LAMISTONE CPL (za příplatek)



120

bílá

121

dub

141

dub Salinas

161

dub halif

132

ořech

158

medový dub

276

dub polský

293

antracit Royal

295

merbau Royal

240

bělený jilm V

241

jilm pískový V

242

jilm sedý V

289

šedá

do 20 dnů

křídlo	komplet [křídlo + zárubeň „falcový systém“]	komplet [křídlo + zárubeň „bezfalcový systém“]
W01	8744   10580	11880   14375
W06	10416   12603	13552   16398
W07	10416   12603	13552   16398
W05	10848   13126	13984   16921
	ZP3 (120-140)	ZD5 (120-140)



ZÁRUBNĚ  
FALCOVÝ  
SYSTÉM CZ/SK



nastavitelná  
systém DIN

Cena zárubní na straně  
14



Možnost dodání samostatného křídla do stávající ocelové zárubně.

do 20 dnů



ZÁRUBNĚ  
BEZFALCOVÝ  
SYSTÉM



nastavitelná  
DIN DUO

Cena zárubní na straně  
15

## PODMÍNKY DODÁNÍ DO 20 DNŮ:

Výška křídla: 1970 mm  
Tloušťka ostění: 75-160 mm  
Šířka křídla: 600-900 mm

křídlo	komplet [křídlo + zárubeň „falcový systém“]
W02P	8840   10696
W02	8840   10696
W03P	8840   10696
W03	8840   10696
	ZP3 (120-140)



ZÁRUBNĚ  
FALCOVÝ  
SYSTÉM CZ/SK



nastavitelná  
systém DIN

Cena zárubní  
na straně 14



Možnost dodání samostatného křídla do stávající ocelové zárubně.

do 20 dnů

## PODMÍNKY DODÁNÍ DO 20 DNŮ:

Výška křídla: 1970 mm  
Tloušťka ostění: 75-160 mm  
Šířka křídla: 600-900 mm

# HARMONY

Cena kompletu:  
od **1358|1670**

Pevná konstrukce křídla – dřevěný rám obložený HDF deskami.

Unikátní spoje zárubně ALU®

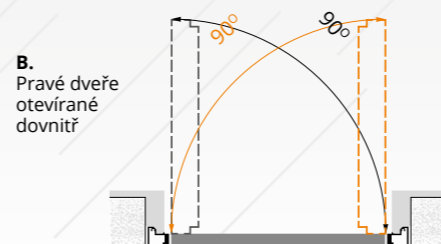


## POVRCHOVÁ ÚPRAVA KŘÍDLA

Hladký povrch v základním nátěru pro samostatné natření.

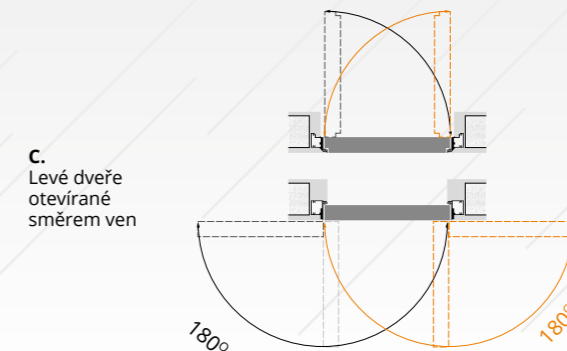
## POVRCHOVÁ ÚPRAVA ZÁRUBNĚ

K samostatnému natření (surový hliník)



B. Právě dveře otvírané dovnitř

A. Levé dveře otvírané dovnitř



C. Levé dveře otvírané směrem ven

D. Právě dveře otvírané směrem ven

jednokřídlé dveře					dvoukřídlé dveře				
typ	S <sub>d</sub> *	S <sub>d</sub> **	S <sub>o</sub>	S <sub>s</sub>	typ	S <sub>d</sub> *	S <sub>o</sub> *	S <sub>d</sub> **	S <sub>o</sub> **
„60“	693	696	710	625	„60“+„60“	1309	1325	1315	1330
„70“	793	796	810	725	„70“+„70“	1509	1525	1515	1530
„80“	893	896	910	825	„80“+„80“	1709	1725	1715	1730
„90“	993	996	1010	925	„90“+„90“	1909	1925	1915	1930
„90 plus“	1018	1021	1035	950	„100“+„100“	2109	2125	2115	2130
„100“	1093	1096	1110	1025					

název	CZ norma			PL norma		
	H <sub>s</sub>	H <sub>d</sub>	H <sub>o</sub>	H <sub>s</sub>	H <sub>d</sub>	H <sub>o</sub>
otvírané ven *	1960	2012	2020	2020	2062	2070
otvírané dovnitř **	1970	2001	2009	2030	2072	2080

- Estetika a moderní vzhled
- Odolnost proti mechanickému namáhání
- Instalace v hrubé stavbě
- Snadná údržba
- Profesionální vzhled



## 9552/11558

křídlo bez povrchové úpravy HARMONY IDEA k samostatnému natření + zárubeň (surový hliník) k samostatnému natření

## 10976/13281

křídlo v základním nátěru k samostatnému natření + zárubeň (surový hliník) k samostatnému natření

## 13416/16233

křídlo v základním nátěru k samostatnému natření + zárubeň (surový hliník) k samostatnému natření

### HARMONY INVEST



## 21952/30192

- 60-90 x 2030/2020 cm
- křídlo v povrchu UNITMAT + zárubeň (surový hliník)
- **pevná konstrukce – dřevěný rám** vyztužený speciálním ocelovým profilem
- **bohatá paleta barevného provedení** z kolekce ECO TOP, LAMINOVANÉ CPL, LAMISTONE CPL, SILKSTONE, UNI MAT PLUS, přírodních dýh nebo STRÍKANÉ
- křídlo opatřené **padacím těsněním**
- **neprůzvučnost**  $R_w = 37$  dB
- vyztužená **hliníková zárubeň**
- jmenovitá **tloušťka křídla 50 mm**

### HARMONY INVEST PRO



## 24312/29418

- 60-90 x 2030/2020 cm
- křídlo v povrchu UNITMAT + zárubeň (surový hliník)
- **pevná konstrukce – dřevěný rám** vyztužený speciálním ocelovým profilem
- **skrytá zpevněná hliníková zárubeň vytváří dojem jednotnosti dveřního křídla a panelu** s tloušťkou 13 mm (za doplatek dle rozměru)
- **bohatá paleta barevného provedení** z kolekce ECO TOP, LAMINOVANÉ CPL, LAMISTONE CPL, SILKSTONE, UNI MAT PLUS, přírodních dýh nebo STRÍKANÉ
- křídlo opatřené **padacím těsněním**
- **neprůzvučnost**  $R_w = 37$  dB
- jmenovitá **tloušťka křídla 50 mm**

### HARMONY INVEST ULTRA



## 22152/26804

- 60-90 x 2030/2020 cm
- křídlo v povrchu UNITMAT + zárubeň (surový hliník)
- pevná konstrukce - dřevěný rám vyztužený
- speciálním ocelovým profilem
- široký výběr provedení z kolekce ECO TOP, LAMINOVANÉ CPL, LAMISTONE
- CPL, SILKSTONE, UNI MAT PLUS, přírodní/stříkané dýhy
- hliníková zárubeň, vyztužená
- jmenovitá **tloušťka křídla 50 mm**

# NASTAVITELNÁ ZÁRUBEŇ SYSTÉM DIN



ZÁRUBNĚ jsou dostupné ve standardních výškách(1970mm).  
Ostatní výšky po konzultaci s obchodním oddělením.

## PŘÍPLATKY

dvoukřídlé dveře	+50%
zárubně 2100 mm	+10%
zárubně 2200 mm	+20%
lišty spojené pod úhlem 90° - verze C 90°	240 290

dveře jednokřídlé		ECO TOP	HIGH TOP LAMISTONE CPL SILKSTONE UNI MAT PLUS	laminované CPL 0,2	STŘÍKANÉ bílá
		ZP1A	75-85	3616 4375	4088 4947
ZP1B	85-95	3616 4375	4088 4947	4296 5198	6096 7376
ZP2	95-120	3720 4501	4232 5121	4448 5382	6328 7657
ZP3	120-140	3840 4646	4352 5266	4576 5537	6568 7947
ZP4	140-160	3936 4763	4464 5401	4688 5673	6712 8122
ZP5	160-180	4072 4927	4608 5576	4840 5856	7072 8557
ZP6	180-200	4200 5082	4784 5789	5024 6079	7272 8799
ZP7	200-220	4352 5266	4936 5973	5184 6273	7528 9109
ZP8	220-240	4520 5469	5112 6186	5368 6495	7816 9457
ZP9	240-260	4672 5653	5280 6389	5544 6708	8104 9806
ZP10	260-280	4832 5847	5440 6582	5712 6912	8472 10251
ZP11	280-300	5040 6098	5680 6873	5968 7221	8896 10764



# NASTAVITELNÁ ZÁRUBEŇ SYSTÉM DIN DUO



ZÁRUBNĚ jsou dostupné ve standardních výškách(1970mm).  
Ostatní výšky po konzultaci s obchodním oddělením.

## PŘÍPLATKY

dvoukřídlé dveře	+50%
zárubně 2100 mm	+10%
zárubně 2200 mm	+20%
lišty spojené pod úhlem 90° - verze C 90°	240 290

dveře jednokřídlé		ECO TOP	HIGH TOP LAMISTONE CPL SILKSTONE UNI MAT PLUS	laminované CPL 0,2	STŘÍKANÉ*+ bílá
		ZD1	75-80	6680 8083	7168 8673
ZD2	80-85	6680 8083	7168 8673	7528 9109	9288 11239
ZD3	85-95	6680 8083	7168 8673	7528 9109	9288 11239
ZD4	95-120	6776 8199	7392 8944	7768 9399	9480 11471
ZD5	120-140	6864 8305	7488 9061	7864 9515	9576 11587
ZD6	140-160	6944 8402	7616 9215	8000 9680	9704 11742
ZD7	160-180	7056 8538	7768 9399	8160 9874	9832 11897
ZD8	180-200	7184 8693	7920 9583	8320 10067	10040 12148
ZD9	200-220	7288 8819	8088 9787	8496 10280	10224 12371
ZD10	220-240	7432 8993	8216 9941	8632 10445	10416 12603
ZD11	240-260	7552 9138	8360 10116	8784 10629	10560 12778
ZD12	260-280	7680 9293	8568 10367	9000 10890	10768 13029
ZD13	280-305	7848 9496	8712 10542	9152 11074	11000 13310



**B-30**S PEVNOU DŘEVĚNOU  
ZÁRUBNÍVnitřní vchodové dveře  
bezpečnostní  
protipožární**Cena kompletu:**  
**20232|24481**

20232 | 24481 Kč

V00

- v povrchové úpravě UNIMAT
- odolnost proti vloupání - třída RC3
- kouřotěsnost - třída Sa, S200
- požární odolnost - třída EI30
- zvukový útlum: Rw=37 dB
- 4. třída mechanické odolnosti
- tloušťka křídla 56 mm

**B-30**S PEVNOU KOVOVOU  
ZÁRUBNÍ HSEVnitřní vchodové dveře  
bezpečnostní  
protipožární**Cena kompletu:**  
**29736|35981**

19032 | 23029 Kč

V00


- v povrchové úpravě UNIMAT
- odolnost proti vloupání - třída RC3
- kouřotěsnost - třída Sa, S200
- požární odolnost - třída EI30
- zvukový útlum: Rw=32 dB
- 4. třída mechanické odolnosti
- tloušťka křídla 56 mm

cena = **19032 + 10704** (kovová zárubeň  
HSE v základním nátěru na zazdění pro  
ostění 200 mm)**FR EI30**S PEVNOU DŘEVĚNOU  
ZÁRUBNÍVnitřní vstupní  
dveře protipožární**Cena kompletu:**  
**16952|20512**

16952 | 20512 Kč

EI 30 SR 32

- v povrchové úpravě UNIMAT
- požární odolnost: EI 30
- zvukový útlum: Rw=32 dB
- 3. třída mechanické odolnosti
- tloušťka křídla 50 mm

**RC3 INVEST  
SR 37 EI30**BEZPEČNOSTNÍ DVEŘE  
S PEVNOU KOVOVOU  
ZÁRUBNÍVnitřní vstupní dveře  
bezpečnostní,  
protipožární.**Cena kompletu:**  
**26000|31460**

26000 | 31460 Kč

- v povrchové úpravě UNIMAT
- Odolnost proti vloupání třída RC3 podle PN-EN 1627:2021
- Požární odolnost třída EI<sub>2</sub>30
- Zvuková neprůzvučnost Rw= 37 dB, D1-30, D2-30
- Mechanická odolnost třída 4 podle PN-EN 1192:2001
- Kouřotěsnost - třída S<sub>a</sub>, S<sub>200</sub>
- Mechanická trvanlivost: třída 5 podle PN-EN 16034:2014-11 (200 000 cyklů)

**Standardní vybavení dveří - v ceně:**

- pevná dřevěná zárubeň
- čepové panty seřiditelné ve 3 směrech značky OTLAV
- lištový zámek značky LOB se čtyřbodovým zamykáním (2 závory, 2 háky) na cylindrickou vložku s roztečí 72 mm
- trny proti vysazení – 5 ks
- dubový práh vysoký 20 mm (splňuje bezbariérový přístup)

**Standardní vybavení dveří - v ceně:**

- kovová zárubeň na zazdění vyrobená z plechu o tloušťce 2 mm v základním nátěru pro dodatečné natření
- lištový zámek (rozteč 72 mm) se čtyřbodovým zamykáním
- nastavitelné čepové panty 3D – 3 ks
- trny proti vysazení – 5 ks
- padací těsnění

**Standardní vybavení dveří - v ceně:**

- pevná dřevěná zárubeň
- čepové panty seřiditelné ve 3 směrech
- zadlabací zámek včetně patentní vložky
- padací těsnění
- možnost dvoubarevného provedení (bez příplatku)
- vložka v ceně

**Standardní vybavení dveří - v ceně:**

- pevná ocelová zárubeň tl 1,5 mm s těsněním
- lištový zámek se čtyřbodovým zamykáním
- 3D nastavitelné objektové panty - 2 ks
- trny proti vysazení (stříbrné nebo černé) - 4 ks
- ocelový práh s těsněním
- nehořlavé těsnění

**POVRCHOVÉ  
ÚPRAVY**UNI MAT  
PLUS

LAMISTONE

SILKSTONE

LAMINOVANÉ

DÝHOVANÉ

**DOPLŇKY****KUKÁTKO****720**/920 Kč**VLOŽKA****439**/532 Kč**KLIKA****1750**/2118 Kč

**ENERGY  
CONCEPT 92**

DŘEVĚNÉ OKNO

Cena **NA DOTAZ****KONSTRUKCE**

jednorámové okno, tloušťka křídla a rámu 92 mm, zasklívací lišta typu C, volitelný S-System

**MATERIÁL**

lepené lamelové dřevo borovice, případně dubové dřevo

**BAREVNÁ ÚPRAVA**

vodou ředitelné krycí nebo transparentní barvy, třívrstvý krycí systém, čtyřvrstvý transparentní systém

Okna splňují požadavky programu:  
**NOVÁ ZELENÁ ÚSPORÁM**

kód: SVT9526

**OKNA URČENÁ PRO  
ENERGETICKY ÚSPORNÉ STAVBY****INTEGRAL  
ALU-EFFECT**

DŘEVO - HLINÍKOVÉ OKNO

Cena **NA DOTAZ****KONSTRUKCE**

jednorámové okno, dřevohliníkové s tepelnou vložkou, tloušťka křídla a rámu 92 mm, s opláštěním 103 mm, zasklívací lišta typu C, volitelný S-System

**MATERIÁL**

lepené lamelové dřevo borovice, případně dubové dřevo

**BAREVNÁ ÚPRAVA**

vodou ředitelné krycí nebo transparentní barvy, třívrstvý neprůhledný systém, čtyřvrstvý transparentní systém, práškově lakovaný hliník, základní barvy RAL 9016, 9010, 9007, 9006, 9005, 8019, 8017, 8007, 8001, 7042, 7035, 7016, 6005, 5010, 3004, 1013 další barvy RAL za příplatek

Okna splňují požadavky programu:  
**NOVÁ ZELENÁ ÚSPORÁM**

kód: SVT9532

**OKNA URČENÁ PRO  
ENERGETICKY ÚSPORNÉ STAVBY****STANDARD PROVEDENÍ**

- paket dvoukomorového zasklení (trojsklo) 4/16Ar/4/16Ar/4 Ug=0,5 W/m²K s teplým distančním rámečkem (volitelné barvy teplých rámečků), volitelný termopanel
- celoobvodové kování ROTO NX s funkcí mikroventilace (pro obdélníková výklopná a otočná okna) a tříbodovým nastavením, s ochranou proti krádeži, blokáci nesprávné polohy kliky
- kryty pantů - volitelné barvy
- tři profilová těsnění v bílé nebo hnědé barvě
- 2 okapnice - hliníková s tepelnou vložkou, a okapnička (vnější hliníková zasklívací lišta)
- kliky - dostupné modely a volitelné barvy



Certifikát FSC® je 100% udělen pro: jednorámová okna a terasová okna bez termopanelu - borovice a dub

**součinitel prostupu tepla: 0,86 W/(m²K)****vodotěsnost: E900****vzduchotěsnost: 4****třída odolnosti proti zatížení větrem: C3****akustické vlastnosti\*: 34 (-1;-5)**

(\*) Uvedené tepelné a akustické hodnoty se vztahují na referenční okno o rozměrech 1,23 x 1,48 m.

**STANDARD PROVEDENÍ**

- paket dvoukomorového zasklení (trojsklo) 4/16Ar/4/16Ar/4 Ug=0,5 W/m²K
- s teplým distančním rámečkem (volitelné barvy teplých rámečků),
- obvodové kování ROTO NX s funkcí mikroventilace (pro obdélníková výklopná a otočná okna) a nastavením ve třech rovinách, s ochranou proti krádeži, blokování nesprávné polohy kliky
- tři profilová těsnění v bílé nebo hnědé barvě
- dodatečné těsnění mezi opláštěním rámu a opláštěním křídla
- hliníkové opláštění na vnější straně
- krytky pantů - volitelné barvy
- kliky - dostupné modely a volitelné barvy



Certifikát FSC® je 100% udělen pro: jednorámová okna a terasová okna bez termopanelu - borovice a dub

**součinitel prostupu tepla\*: 0,80 W/(m²K)****vodotěsnost: E900****vzduchotěsnost: 4****třída odolnosti proti zatížení větrem: C3****akustické vlastnosti\*: 34 (-1;-5) dB**

(\*) Uvedené tepelné a akustické hodnoty izolace se vztahují na referenční okno o rozměrech 1,23 x 1,48 m.

# NEJČASTĚJI POPTÁVANÉ PRODUKTY

**LEO**

SKLADOVÉ DVEŘE



**1500**  
/1815 Kč

**OPTO**

S NASTAVITELNOU  
ZÁRUBNÍ



ROBUSTNÍ KONSTRUKCE  
3 OTOČNÉ PANTY  
CPL LAMINÁT 0,2mm  
OCHRANA PROTI  
VLHKOSTI

CENA ZA KŘÍDLO  
**3160**  
/3824 Kč  
CENA ZA KOMPLET:  
**7120**  
/8616 Kč

**LUMEN**

SKLENĚNÉ DVEŘE  
+ ZÁRUBNĚ UNIMAT



DVEŘE JSOU  
VYROBENY Z  
TVRZENÉHO SKLA  
ZAVĚŠENÉHO NA  
NASTAVITELNÉ  
DVEŘNÍ ZÁRUBNÍ  
LUMEN.

-ECO TOP  
-LAMISTONE CPL  
-SILKSTONE  
-LAMINOVANÉ  
-DÝHOVANÉ

CENA ZA KŘÍDLO  
**7984**  
/9661 Kč

**KLIKA**

KUL. NEREZ



**360**/436 Kč

**KLIKA**

HRAN. NEREZ



**577**/699 Kč

**KLIKA**

KUL. ČERNÁ



**890**/1077 Kč

**KLIKA**

HRAN. ČERNÁ  
SE ZÁMKEM



**2789**/3376 Kč

**GALIO**

OCELOVÝ SET



VNITŘNÍ DVEŘE  
PRO POUŽITÍ  
VE VEŘEJNÝCH  
BUDOVÁCH,  
NAPŘ.  
V KANCELÁŘÍCH,  
ALE I V BYTECH.

**25592**  
/30966 Kč

**CREATO**

PEVNÁ KONSTRUKCE -  
DŘEVĚNÝ RÁM



CENA ZA KŘÍDLO  
**9760**  
/11810 Kč  
CENA ZA KOMPLET:  
**14112**  
/17076 Kč

**POSUVNÉ  
DVEŘE**

DO STĚNY



TL. STĚNY 125-140  
KŘÍDLO IMPULS

**13928**  
/10322 Kč

**POSUVNÉ  
DVEŘE**

NA STĚNU



DVEŘE ARCO W02  
-ECO TOP  
+ POSUVNÝ SYSTÉM  
V PROVEDENÍ  
ECO TOP

**13928**  
/16853 Kč

**CPL 0,7MM**

PRO DVEŘE DECO  
A TECHNICKÉ DVEŘE



PŘÍPLATEK:  
**1360**  
/1646 Kč

**HPL**  
VYSOKOTLAKÝ  
DEKORATIVNÍ  
LAMINÁT



PŘÍPLATEK:  
od **13680**  
/16533 Kč

**BEZPEČNOSTNÍ  
KOVÁNÍ**



**1750**/2118 Kč

**ELEKTRO-  
MAGNETICKÝ  
ZÁMEK**



**600**/726 Kč

**ZAVÍRAČ**

S KLIZNOU LIŠTOU



**3200**/3872 Kč

# DALŠÍ SORTIMENT



# MOBILNÍ DOMY



## Vstupní dveře

- Velký výběr těch nejvyšších materiálů
- Sladit si je u nás můžete s okny a podlahou
- Vyřešíme i problémy atypických prostor
- Skvělá odolnost a tepelné parametry
- SMART systém



## Okna

- Nejširší výběr materiálů, dekorů, tvarů a barev (Dřevěné, plastové, hliníkové)
- Potrpíme si na kvalitu a osvědčené dodavatele
- Garance požadované třídy termoizolačních vlastností
- Možnost snadné integrace chytrých řešení
- SMART systém



## Stínění

- Kvalitní materiály, které vydrží
- široký výběr stylů a barev ze kterých si vybere každý
- řešení pro interiér i exteriér
- propojení se smart technologiemi
- SMART systém



## Pergoly

- Široké množství typů a provedení
- Nabízíme jak luxusní, tak ekonomicky výhodné řešení
- Certifikované výrobky
- Kvalitní materiály
- SMART systém



## Garážová vrata

- Spojení kvality a designu
- Tichý chod a bezvadná funkčnost
- Nejmodernější technologie
- Pohodlná funkčnost
- SMART systém



## Ploty a brány

- Nabízíme komfortní řešení vjezdových a vchodových vrat, bran a branek díky smart řešení.
- SMART systém



## MOBILNÍ DOMY PRO CELOROČNÍ VYUŽITÍ

Kolodom poskytuje bydlení v moderních dřevěných mobilních a montovaných domech pro všechny, kdo milují žít život podle vlastních představ. Pokud vám nevyhovuje oblast bydlení nebo nemáte čas stavět standardní stavbu, náš Kolodom bude pro Vás skvělým řešením. Kolodem vyrobíme ve výrobní hale a následně hotový mobilní dům Vám přivezeme na Váš pozemek.

### Výhody

- Celoroční bydlení
- Ekologické provedení
- Vyrábíme na míru pro klienta
- Světlá výška 2,6m
- Modularita
- Export do sousedních zemí
- Moderní a kvalitní provedení



**OBCHODNÍ ZÁSTUPCI PRO  
ČESKOU REPUBLIKU A SLOVENSKO**

**WWW.POL-SKONE.CZ**

info@pol-skone.cz  polskonecz  polskone\_cz

**ZÓNA A**  
**+420 777 0167 928**  
karel.vokoun@pol-skone.cz

**ZÓNA B**  
**+420 775 291 103**  
martin.borek@pol-skone.cz

**DEVELOPERSKÉ  
PROJEKTY**  
**+420 606 748 723**  
radim.kustan@pol-skone.cz

**ZÓNA C**  
**+420 775 291 061**  
stepan.hron@pol-skone.cz

**ZÓNA D**  
**+420 602 591 802**  
katerina.novakova@pol-skone.cz

**OSTATNÍ SORTIMENT**  
**+420 770134 798**  
katerina.kocianova@d-w-s.cz

**VZORKOVNY**  
**+420 731 022 611**  
david.klapal@pol-skone.cz

**MOBILNÍ  
DOMY**  
**+420 728 462 802**  
prodej@kolodom.cz



WEBOVÉ STRÁNKY



**VÁŠ PRODEJCE:**



**POL-SKONE**

**1** Vzorkovna Pol-skone | expedice | administrativa  
Hrobice 52  
533 52 Staré Hradiště u Pardubic  
info@pol-skone.cz | +420 778 700 714

Vzorkovna POL-SKONE  
Foerstrova 1688/5 500 02 Hradec Králové  
showroom@pol-skone.cz  
+420 731 022 611