

Lookbook



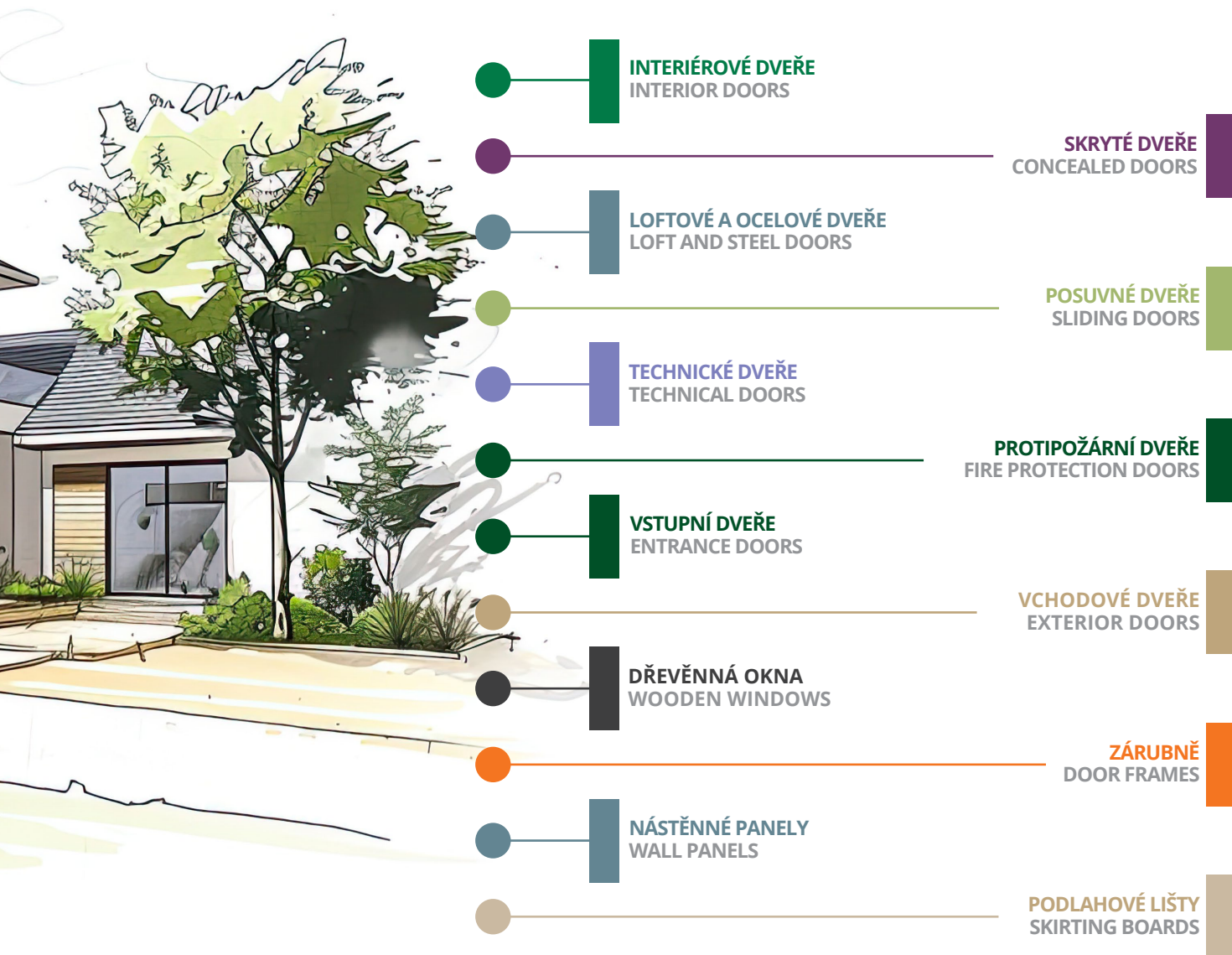


KOMPLEXNÍ NABÍDKA

COMPREHENSIVE OFFER

S NÁMI ZAŘÍDÍTE KAŽDÝ INTERIÉR / ARRANGE ANY INTERIOR WITH US

Kompletní nabídku naleznete na našem webu
The complete offer can be found on our website



POL-SKONE nabízí komplexní řadu produktů, zahrnující jak interiérové dveře, tak specializovaná řešení a okenní truhlářství. V nabídce jsou interiérové dveře v různých stylech a konfiguracích, od tradičních po moderní, které lze přizpůsobit každému interiéru. Firma také vyrábí protipožární dveře, splňující nejvyšší bezpečnostní standardy, což z nich činí ideální volbu pro obytné a komerční budovy. Sortiment doplňují vstupní dveře do bytů a rodinných domů, dostupné ve verzích s různou úrovní izolace a ochrany proti vloupání. POL-SKONE nabízí dřevěná okna, která kombinují přirozenou estetiku s vynikajícími technickými parametry, poskytující komplexní řešení pro moderní i klasické stavební projekty.

POL-SKONE offers a comprehensive range of products, including internal doors, specialised solutions and wooden window. This extensive assortment includes interior doors in a variety of styles and configurations, from traditional to modern, which can be tailored to suit any interior. The company also manufactures fire-resistant doors that meet the highest safety standards, making them an ideal choice for residential and commercial buildings. The offer is complemented by apartment and house entrance doors, available in versions with different levels of insulation and burglary protection. POL-SKONE offers wooden windows that combine natural aesthetics with excellent technical parameters, providing a comprehensive solution for modern and classic building projects.

HS PORTÁLY / LIFT-AND-SLIDE PORTALS



dřevěná okna a terasová okna / wooden windows and terrace windows

DŘEVĚNÁ OKNA / WOODEN WINDOWS



VENKOVNÍ DVEŘE / EXTERIOR DOORS



venkovní dveře / exterior doors

VENKOVNÍ DVEŘE / EXTERIOR DOORS



VCHODOVÉ DVEŘE DO BYTŮ / APARTMENT ENTRANCE DOORS



vchodové a zvukotěsné dveře / entrance and soundproofing doors

ZVUKOTĚSNÉ DVEŘE / SOUNDPROOFING DOORS



PROTIPOŽÁRNÍ DVEŘE / FIRE PROTECTION DOORS



protipožární a specializované dveře / fire protection and specialised doors

SPECIALIZOVANÉ DVEŘE / SPECIALISED DOORS




PERFEKTNÍ VOLBA PRO KAŽDÝ INTERIÉR

Dveře POL-SKONE jsou kombinací vysoké kvality, estetiky a funkčnosti, která se dokonale hodí do různých designových stylů. Naše produkty vytváříme s ohledem na individuální potřeby zákazníků a harmonické doplnění každého prostoru – bez ohledu na to, zda preferujete minimalistický skandinávský design, romantický boho styl, elegantní glamour nebo industriální surovost.

IDEALLY SUITED FOR ANY INTERIOR

POL-SKONE doors are a combination of high quality, aesthetics and functionality, which perfectly suits various design styles. Our products are created with the individual needs of our customers in mind and harmoniously complement any space - regardless of whether you prefer minimalist Scandinavian decor, romantic boho style, elegant glamour or industrial rawness.



1.

SNADNÁ KALKULACE / SIMPLE CALCULATION

DŮRAZ NA DETAILY / ATTENTION TO DETAIL



2.

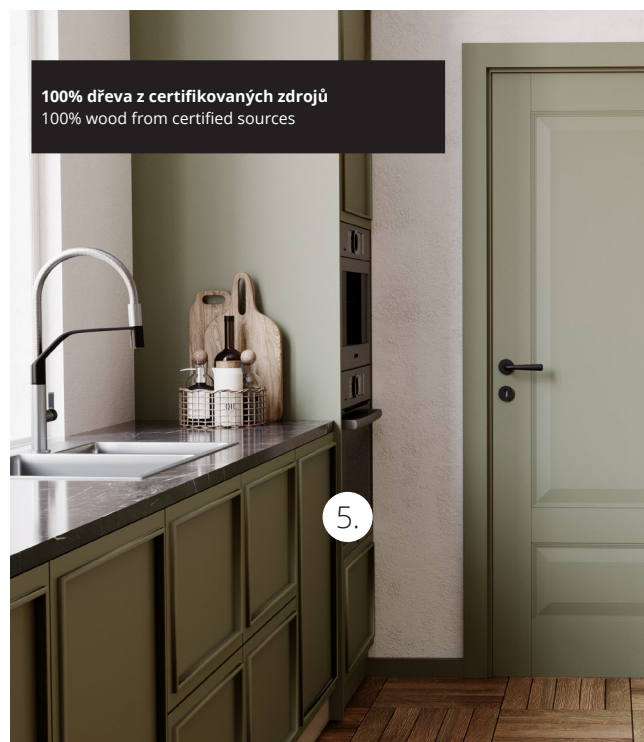


MOŽNOSTI RŮZNÉHO ZASKLENÍ
DIFFERENT GLAZING OPTIONS

BOHATÁ BAREVNOST DVEŘÍ
WIDE RANGE OF DOOR COLOURS

1. Dveře GALIO, model S5, barva 0S5 sage struktura / GALIO doors, model S5, colour 0S5 sage structure

2. Dveře STALIO, model S9, barva 0S2 RAL 9005 struktura / STALIO doors, model S9, colour 0S2 RAL 9005 structure

STŘÍKANÉ DVEŘE / PAINTED DOORS




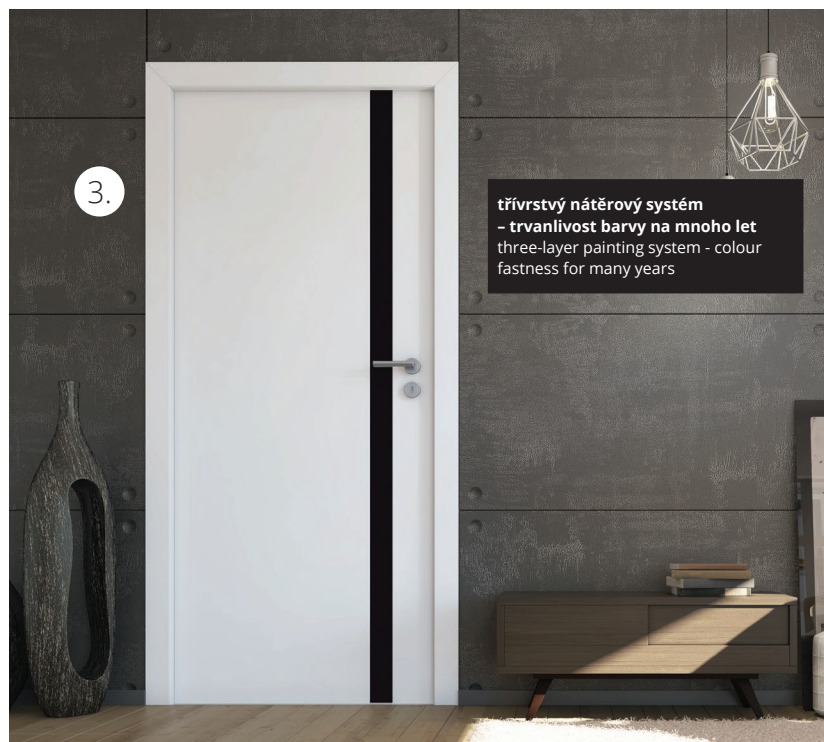
1. Dveře ROYALE, model V05, barva 001 bílá RAL 9003 / ROYALE door, model V05, colour 001 white RAL 9003

2. Dveře ADORE, model V01, barva 642 bílá / ADORE doors, model V01, colour 642 white

3. Dveře ESTATO, model A01, 001 bílá RAL 9003 / ESTATO doors, model A01, colour 001 white RAL 9003



STŘÍKANÉ DVEŘE / PAINTED DOORS




4. Dveře RIFLO, model V01, barva 001 bílá RAL 9003 / RIFLO door, model V01, colour 001 white RAL 9003

5. Dveře PRINCESTONE, model V05, barva 0M7 sage mat NCS S 4010-G50Y
PRINCESTONE doors, model V05, colour 0M7 sage mat NCS S 4010-G50Y

6. Dveře SUBLIME, model B4, 001 bílá RAL 9003 / SUBLIME doors, model B4, colour 001 white RAL 9003

DÝHOVANÉ DVEŘE / VENEERED DOORS






unikátní kombinace vybraných dřív
unique combination of selected veneers

3.

1. Dveře DECO LUX, model 00, barva 390 přírodní ořech / DECO LUX door, model 00, colour 390 natural walnut
2. Dveře SEMPRE LUX, model W03S4, barva 421 cappuccino / SEMPRE LUX doors, model W03S4, colour 421 cappuccino
3. Dveře ESPINA, model W03, barva 473 kastano mat / ESPINA doors, model W03, colour 473 castano matt
4. Dveře FORTIMO LUX, model W03, barva 334 evropský dub / Doors FORTIMO LUX, model W03, colour 334 european oak



všestranné použití dřív v domech i
kancelářích či pracovních prostorech
versatile veneers for home and office use

4.

SKRYTÉ DVEŘE / CONCEALED DOORS



neomezené možnosti
uspořádání interiéru
unlimited interior
design possibilities


1.



opticky zvětšete místnost
díky dveřím se zrcadlem

optically enlarge the room
with mirrored doors

3.





2.

Štukatura pro libovolné
kompozice

Stucco for any composition

1. Dveře HARMONY pokryté tapetou / HARMONY doors covered with wallpaper
2. Dveře HARMONY se štukaturou / HARMONY doors with applied stuccowork
3. Dveře HARMONY MIRROR se zrcadlem / HARMONY MIRROR door
4. Dveře HARMONY natřené nástěnnou barvou / HARMONY doors painted with wall paint
5. Dveře HARMONY INVEST PRO s panely / HARMONY INVEST PRO door with panelled fitting








NEJŠIRŠÍ NABÍDKA SKRYTÝCH DVEŘÍ NA TRHU / THE WIDEST RANGE OF CONCEALED DOORS ON THE MARKET

Skryté dveře HARMONY nabízejí široké možnosti povrchové úpravy, což z nich činí mimořádně všestrannou volbu pro moderní interiéry. Jejich konstrukce umožňuje plnou integraci do stěny, díky čemuž mohou být natřeny na barvu stěny, pokryty tapetou, dekorativní omítkou, a dokonce vybaveny zrcadly nebo dlaždicemi. Taková flexibilita úpravy umožňuje dosáhnout efektu "neviditelných dveří", které dokonale splývají se stylem interiéru, zatímco si zachovávají plnou funkčnost. Balíček REG-GO pak umožňuje stabilizaci polohy skrytých křídel a jejich dokonalé zarovnání se stěnou.

HARMONY concealed doors offer a wide range of surface finish options, making them an exceptionally versatile choice for modern interiors. Their design allows full integration with the wall, so they can be painted in the colour of the wall, covered with wallpaper, decorative plaster and even finished with mirrors or tiles. This flexibility of finish allows to achieve the 'invisible door' effect that blends seamlessly with the style of the interior, while remaining fully functional. The REG-GO package allows you to stabilise the position of the hidden leaves and flush them perfectly with the wall.

LAMINOVANÉ DVEŘE / LAMINATED DOORS



1. Dveře ZENN, vzor W00, barva 210 filo / ZENN doors, model W00, colour 210 filo
2. Dveře SEDO, vzor W01S8, barva 648 moss / SEDO doors, model W01S8, colour 648 moss
3. Dveře INVERNO, vzor 01, barva 647 indigo / INVERNO doors, model 01, colour 647 indigo
4. Dveře CREATO, vzor A01, barva 640 grafite / CREATO doors, model A01, colour 640 graphite
5. Dveře VERI, vzor W00, barva 645 lava / VERI doors, model W00, colour 645 lava





**Bohatá nabídka barev povrchu UNI MAT PLUS
s hedvábným povrchem a speciální vrstvou proti otiskům prstů**

Rich colours of the UNI MAT PLUS surface characterised by
silky texture and a special fingerprint-resistant coating


5.

PROFILOVANÉ STĚNOVÉ PANELE / PROFILED WALL PANELS



stěnové panely a obklady / wall panels and enclosures

OBKLADY SCHODIŠŤ / STAIRCASE ENCLOSURES



PODLAHOVÉ LIŠTY / SKIRTING BOARDS



podlahové lišty a světlíky / skirting boards and fanlights

BOČNÍ A HORNÍ SVĚTLÍKY / SIDE AND TOP FANLIGHTS



NAŠE NABÍDKA / OUR OFFER



MODESTO



VILANO



VERTIGO



MODERN



MODENA



PALAZZO



RIFLO



ROYALE




CAMBIO



SUBLIME



SUBITO



SIMPLE



SENTO



ESTATO



TIARA



FIORD



SEMPRE LUX



FORTIMO LUX



INTERSOLID I



INTERSOLID II



PASSO



KINGSTONE



ESPINA



TEO



DECO LUX



ETIUDA LUX



ESTATO LUX



SONATA LUX



SEMPRE



FORTIMO




MONA



SLIM

NAŠE NABÍDKA / OUR OFFER



SEDO



SAMOS



MODO



VERI



EGRO



ESTO



ARCO



UNITO



EMPORE



ADORE



INVERNO




NOSTRE



MAESTO



SALEA



SONATA



CREATO



ETIUDA



LOFTY



ZENN



HAPTIC



DECO



OPTO




IMPULS



INTER-AMBER



SKLÁDACÍ



LUMEN



LUMEN LOFT



GALIO



STALIO



DECO INVEST




HIGRO



GAMMA

NAŠE NABÍDKA / OUR OFFER



B-30/C-30 RC4 RC3 RC 3 INVEST RC 3 INVEST 37 dB CERBER PLUS CERBER PLUS RC2 FR EI30 FR EI30 SR EVAKUAČNÍ



EI 30 PLUS EI 60 PLUS FR EI30 SR42 PRESITGE SATURN CERES CERES VARIO ARGALI ELEGANT CLASSIC ERIS

Technické dveře s vysokou požární odolností a zvukově izolačními parametry zajišťují bezpečnost a komfort osob uvnitř budovy. Je možné vyrobit protipožární dveře s výškou až 2,5 metru. Kromě toho široká nabídka povrchových úprav, zahrnující více než 80 barev, poskytuje velkou flexibilitu při přizpůsobení dveří individuálním funkčním a estetickým požadavkům.

Technical doors with high fire resistance and soundproofing parameters ensure the safety and comfort of people inside the building. It is possible to manufacture fire doors with a height of up to 2.5 meters. Additionally, a rich range of finishes for carpentry, including over 80 colors, provides great flexibility in matching it to individual functional and aesthetic requirements.

Zvukotěsné dveře se využívají ve veřejných budovách a kancelářských prostorech. Slouží jako bariéra mezi vnitřním prostorem a okolím, účinně minimalizují pronikání hluku do interiéru a zajišťují příjemné a klidné prostředí.

Soundproof doors are commonly used in public buildings and office spaces. They act as a barrier between the interior space and the surroundings, effectively reducing noise penetration and ensuring a comfortable and quiet environment.



RTG



přírodní vlivy

specializované / special

TECHNICKÉ PARAMETRY
TECHNICAL PARAMETERS



třída RC 2



třída RC 3



třída RC 4



třída C

odolnost proti vloupání / burglar resistance



EI 30



EI 60

požární odolnost / fire resistance



kouřotěsnost / smoke proof



třída 2



třída 3



třída 4

třída mechanické odolnosti / mechanical strength class



27 dB



32 dB



37 dB



42 dB

zvukotěsnost / soundproofing

INFORMACE - INTERIÉROVÉ DVEŘE / INFORMATION - INTERIOR DOORS



SYSTÉM falcový
REBATE system



SYSTÉM bezfalcový
NON-REBATE system



KONSTRUKCE / CONSTRUCTION

RÁMOVÉ / FRAMED



rám z vrstveného
lepeného dřeva

laminated wood
frame



rám z
vysoké kvality MDF

High-quality MDF
frame

DESKOVÉ / PANELLED



dřevěný rám a
výplň
„včelí pláštěv“
wooden frame
with "honey-
comb" filling



dřevěný rám
a výplň z
děrované
dřevotřísky
wooden frame
with perforated
chipboard filling



dřevěný rám
a výplň z plně
dřevotřísky
wooden frame
with solid chip-
board filling.

ZÁRUBNĚ / DOOR FRAMES



SKRYTÁ HARMONY
CONCEALED HARMONY



PEVNÁ MDF
FIXED MDF



PEVNÁ POL-SKONE
FIXED POL-SKONE



PEVNÁ DUO
FIXED DUO



NASTAVITELNÁ DIN
ADJUSTABLE DIN



NASTAVITELNÁ DIN DUO
ADJUSTABLE DIN DUO



NASTAVITELNÁ AQUA DIN
ADJUSTABLE AQUA DIN



NASTAVITELNÁ AQUA DIN DUO
ADJUSTABLE AQUA DIN DUO



NASTAVITELNÁ SOLID DIN
ADJUSTABLE SOLID DIN



NASTAVITELNÁ SOLID DIN DUO
ADJUSTABLE SOLID DIN DUO



NASTAVITELNÁ REVES
ADJUSTABLE REVES



NASTAVITELNÁ VERTIGO
ADJUSTABLE VERTIGO



PEVNÁ KOVOVÁ
FIXED METAL



PEVNÁ KOVOVÁ DUO
FIXED METAL DUO



NASTAVITELNÁ KOVOVÁ
ADJUSTABLE METAL



NASTAVITELNÁ KOVOVÁ DUO
ADJUSTABLE METAL DUO



PEVNÁ DIAGONAL
FIXED DIAGONAL

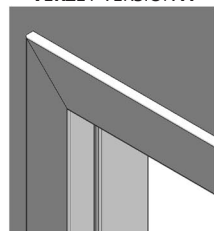


NASTAVITELNÁ DIAGONAL
ADJUSTABLE DIAGONAL

ZPŮSOBY SPOJOVÁNÍ OBLOŽKOVÝCH LIŠŤ

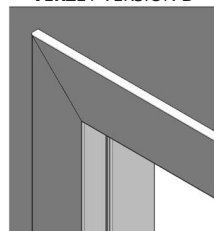
WAYS OF CONNECTING
DOOR ARCHITRAVES

VERZE / VERSION A



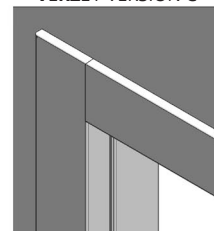
lišty 60 mm
spojené pod úhlem 45°
architraves 60 mm
joined at a 45° angle

VERZE / VERSION B



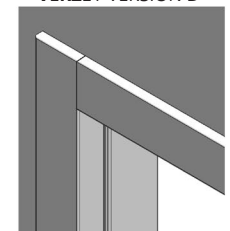
lišty 80 mm
spojené pod úhlem 45°
architraves 80 mm
joined at a 45° angle

VERZE / VERSION C



lišty 80 mm
spojené pod úhlem 90°
architraves 80 mm
joined at a 90° angle

VERZE / VERSION D



lišty 60 mm
spojené pod úhlem 90°
architraves 60 mm
joined at a 90° angle

BAREVNÁ PROVEDENÍ INTERIÉROVÝCH DVEŘÍ / COLOURS OF INTERIOR DOORS

DOSTUPNÁ BAREVNÁ PROVEDENÍ INTERIÉROVÝCH DVEŘÍ AVAILABLE INTERIOR DOOR COLOURS	křídlo v základním povrchu k samostatnému natření unfinished leaf primed for self-painting	ECO TOP	HIGH TOP	LAMISTONE	SILKSTONE	UNI MAT PLUS	UNI MAT PLUS STRUKTURA 3D	LAMINOWANE CPL	STRÍKANÉ	MONO1 MAT	STRÍKANÉ - KOVOVÉ	BLACK MAT, MONO2 MAT	DÝHOVANÉ - GRUPA A	DÝHOVANÉ - GRUPA B	DÝHOVANÉ - GRUPA C	DÝHOVANÉ - GRUPA D	SILKWOOD	REALWOOD
		ADORE	.	.	.	●	.	●
ARCO	.	●	.	●	●	.	.	.	●	●	.	●
CAMBIO	●	●	.	●
CREATO	●
DECO	●
DECO LUX	●	●	●	●	●	●	●
EGRO	●	●
EMPORE	●	●
ESPINA	●	●	.	.	.	●
ESTATO	●	●
ESTATO LUX	●	●	.	.	●	●	.	.	.	●
ESTO	.	.	.	●	●	●	●	●	●	.	.	.	●
ETIUDA	.	.	.	●	●
ETIUDA LUX	●	●	.	.	.	●
FIORD	●	●	.	●
FORTIMO	.	.	.	●	●	●
FORTIMO LUX	●	●	●	●	.	●
GALIO	●
HAPTIC	●
HARMONY INVEST	●	.	.	●	●	●	.	●	●	●	.	●	●	●	●	●	●	●
HARMONY INVEST PRO	●	.	.	●	●	●	.	●	●	●	.	●	●	●	●	●	●	●
HARMONY INVEST ULTRA	●	.	.	●	●	●	.	●	●	●	.	●	●	●	●	●	●	●
HARMONY MIRROR	●	.	.	●	●	●	.	●	●	●	.	●	●	●	●	●	●	●
HARMONY SYSTM POL-SKONE	●	.	.	●	●	●	.	●	●	●	.	●	●	●	●	●	●	●
IMPULS	.	.	.	●	●	.	.	●	●	●	.	●	●	●	●	●	●	●
INTER-AMBER	.	●	●
INTERSOLID	●	●	●	●	.	●
INTERSOLID II	●	●	●	●	.	●
INVERNO	.	.	.	●	●	●
KINGSTONE	●	.
LOFTY	.	●	.	●	●	●	●	.	●	.	.
LUMEN	.	●	●	●	●	●	●	●	●	●	.	●	●	●	●	●	●	●
LUMEN LOFT	.	●	●	●	●	●	●	●	●	●	.	●	●	●	●	●	●	●
MAESTO	●
MODENA	●	.	.	●	●	.	●
MODERN	●	.	.	●	●	.	●
MODESTO	●	.	.	●	●	.	●
MODO	●	●
MONA	.	.	.	●	●	●	●
NOSTRE	.	.	.	●	●
OPTO	●
PALAZZO	●	●	.	●
PASSO	.	.	.	●	●	●	.	●	.	●
PRINCESTONE	●	●	.	●
RIFLO	●	●	.	●
ROYALE	●	●	.	●
SALEA	.	.	.	●	●
SAMOS	.	.	.	●	●
SEDO	●	●
SEMPRE	.	.	.	●	●	●
SEMPRE LUX	●	●	●	●	.	●
SENTO	●	●	.	●	●	●	●	●	.	●
SIMPLE	●	●	.	●	●	●	●	●	.	●
SKLÁDACÍ	.	●	●	●	●	●	●	●	●	●	.	●	●	●	●	●	●	●
SLIM	.	.	.	●	●	●	●
SONATA	.	.	.	●	●	●	●
SONATA LUX	.	.	.	●	●	●	●	●	●
STALIO	●	.	●	●
SUBITO	●	●	.	●
SUBLIME	●	●	.	●
TEO	●	●	.	●
TIARA	●	●	.	●	●
UNITO	●	●	●
VERI	●	●
VILANO	●	●	.	●
ZENN	.	.	.	●

DOSTUPNÁ BAREVNOST / AVAILABLE COLOURS

ECO TOP

Povrch představující dokonalou kombinaci ceny a kvality, která zajišťuje možnosti dlouhodobého používání v domácnostech.

A surface that offers the perfect combination of price and quality for long-lasting domestic use.

HIGH TOP

Povrch s charakteristikou ECO TOP s dodatečným efektem struktury pravého dřeva.

A Surface with ECO TOP characteristics with the additional effect of real wood structure.

UNI MAT PLUS

Zpevněný povrch charakteristický svým hedvábným povrchem a speciální vrstvou odolnou proti otiskům prstů

A reinforced surface characterised by silky haptics and a special fingerprint-resistant coating.

LAMISTONE CPL

Vysoce odolný povrch doporučovaný pro veřejné budovy a používaný v podmínkách intenzivního provozu dveří, např. v hotelích a kancelářských budovách.

A highly durable surface recommended for public buildings and designed for use in high-traffic door conditions, such as in hotels and office buildings.

SILKSTONE

Povrch s charakteristikou LAMISTONE CPL s dodatečným, jedinečným efektem struktury pravého dřeva.

A surface with the characteristics of LAMISTONE CPL with the additional, unique effect of real wood structure.

SILKSTONE CPL 0,5 mm

Povrch s charakteristikou a odolností LAMINÁTU CPL 0,5 mm s dodatečným, jedinečným efektem struktury pravého dřeva. Tento povrch je doporučován pro veřejné budovy a používán v podmínkách intenzivního provozu dveří, např. v hotelích a kancelářských budovách.

A surface with the characteristics and resistance of LAMINAT CPL 0.5 mm with the additional, unique effect of real wood structure. Recommended for public buildings and intensively used door carpentry, e.g. in hotels, offices.

LAMINOVANÉ LAMINATED

Vysoce odolný povrch doporučovaný pro veřejné budovy a používaný v podmínkách intenzivního provozu dveří, např. v hotelích a kancelářských budovách. Může se vyskytnout rozdíl v odstínu křídla, zárubní a rámečků.

A Highly resistant surface recommended for public buildings and intensively used door carpentry, e.g. in hotels, offices. Shade differences between leaves and frames.

DÝHOVANÉ VENEERED

Dýhované dveře POL-SKONE jsou pokryty ekologickým UV lakem. Má výrazně vyšší odolnost proti poškrábání a působení světla než standardní laky nanášené i ve více vrstvách. Vzhledem k přírodnímu charakteru dýh může dojít k rozdílům v odstínu a struktuře.

POL-SKONE veneered doors are covered with eco-friendly UV varnish. This varnish is much more scratch- and light-resistant than standard varnishes, even if applied in several layers. Due to the natural character of veneers shade and grain differences may occur.

BLACK MONO

STŘÍKANÉ PAINTED

Ekologické akrylové barvy, barvy palety RAL a NCS* (kromě metalických) - příplatek dle barevné tabulky u jednotlivých modelů.

Eco-friendly acrylic paints, RAL and NCS* colours (except metallic) - surcharge according to the colour chart next to the individual models.

SILKWOOD

Přírodní dřevěná dýha pokrytá ekologickou barvou z palet RAL a NCS. Ekologický UV lak zvyšuje odolnost proti poškrábání a působení světla.


Natural wood veneer surface coated with eco-friendly RAL and NCS paints. Eco-friendly UV lacquer increases scratch and light resistance.

REALWOOD


Povrch z přírodní dýhy pokrytý ultramatným UV lakem s viditelnou kresbou dřeva.

Natural wood veneer surface coated with ultra-matt UV varnish with visible wood grain.


ECO TOP



120 bílá / white



121 dub / oak




132 ořech / walnut



141 dub asalinas / salinas oak



160 dub sonoma / sanoma oak



161 dub halif / halif oak

HIGH TOP



148 kávový jasan / coffee ash


UNI MAT PLUS



640 grafit




641 titano




642 bílá / white




643 béžová / beige



644 černá / black



645 lava



646 stone




647 indigo




648 moss



649 sage



650 šedá / grey



651 verde




652 platino


UNI MAT PLUS STRUKTURA 3D



670 nero




671 taupe




672 platino

LAMISTONE CPL




210 filo



211 fibra



212 lino




nová **unikátní povrchová úprava** CPL 0,15 se strukturou lněné tkaniny protkané kovovým leskem

new unique CPL 0,15 surface with textured linen fabric interlaced with metallic lustre

Skutečné barvy se mohou lišit od těch uvedených v nabídce. Přípustné rozdíly v odstínu křidel, zárubní a rámečků.
Actual colours may vary from those shown in the offer. Differences in the shades of leaves and frames may occur.

LAMISTONE CPL



231 dub halif / halif oak



240 jilm bělený V / white elm V




241 jilm pískový V / sandy elm V




242 jilm šedý V / grey elm V



243 dub delano / delano oak




244 černá / black




250 dub terra / terra oak




260 bílý dub / white oak



263 ořech premium / premium walnut




289 šedá / grey



531 antracit / anthracite




232 ořech segato / segato walnut



213 super bílý / super white




233 dub salinas / salinas oak




234 dub natura / natural oak


SILKSTONE




230 dub gran / gran oak



276 dub polský / Polish oak



293 antracit Royal / anthracite Royal




295 merbau Royal


* barvy dostupné po konzultaci s obchodním oddělením / colours available after consultation with the Sales Department

Skutečné barvy se mohou lišit od těch uvedených v nabídce. Příпустné rozdíly v odstínu křídél, zárubní a rámečků.
Actual colours may vary from those shown in the offer. Differences in the shades of leaves and frames may occur.


**SILKSTONE
CPL 0,5 mm***



976 dub polský / Polish oak




993 antracit Royal / anthracite Royal




995 merbau Royal

**LAMINOVANÉ
LAMINATED
CPL 0,2 mm**




820 bílá / white




222 šedá / grey




225 dub terra / terra oak




227 dub delano / delano oak




280 dub halif / halif oak



821 antracit / anthracite



844 černá / black



863 ořech premium / premium walnut



228 ořech segato / segato walnut




833 dub salinas / salinas oak




834 dub natura / natural oak


**LAMINOVANÉ
LAMINATED
CPL 0,5 mm***




945 bílá struktura / white structure




922 šedá struktura / grey structure




926 antracit struktura / anthracite structure



963 ořech premium / premium walnut



946 černá struktura / black structure




961 dub halif / halif oak



933 dub salinas / salinas oak



934 dub natura / natural oak




825 dub terra / terra oak

* barvy dostupné po konzultaci s obchodním oddělením / colours available after consultation with the Sales Department

Skutečné barvy se mohou lišit od těch uvedených v nabídce. Přípustné rozdíly v odstínu křidel, zárubní a rámečků.
Actual colours may vary from those shown in the offer. Differences in the shades of leaves and frames may occur.


**LAMINOVANÉ
LAMINATED
CPL 0,7 mm***




745 bílá struktura / white structure



722 šedá struktura / grey structure



726 antracitová struktura / anthracite structure



763 ořech premium / premium walnut



746 černá struktura / black structure



761 dub halif / halif oak



733 dub salinas / salinas oak



734 dub natura / natural oak



725 dub terra / terra oak


**LAMINOVANÉ
LAMINATED
HPL***




0075




0077




0080




2286



0091




0741



1203



0070




0125

**DÝHOVANÉ
VENEERED
SKUPINA A
GROUP A**



312 limba




334 dub evropský / european oak

* barvy dostupné po konzultaci s Obchodním oddělením / colours available after consultation with the Sales Department


Skutečné barvy se mohou lišit od těch uvedených v nabídce. Přípustné rozdíly v odstínu křídél, zárubní a rámečků.
Actual colours may vary from those shown in the offer. Differences in the shades of leaves and frames may occur.

**DÝHOVANÉ
VENEERED**


**SKUPINA B
GROUP B**




323 dub rustikální / rustic oak




340 eben / ebony




390 ořech natural / natural walnut




404 tmavý ořech / dark walnut




405 světlý ořech / light walnut



421 cappuccino




422 mokka



424 teak

**DÝHOVANÉ
VENEERED**


**SKUPINA C
GROUP C**




370 bělený dub / bleached oak

**DÝHOVANÉ
VENEERED**

**SKUPINA D
GROUP D**




313 dub classic / classic oak




460 makassar

**DÝHOVANÉ
VENEERED
SILKWOOD**




450 bílá mat / white matt



451 černá mat / black matt



452 šedá mat / matt grey RAL 7047




453 indigo RAL 5011



454 sage mat
NCS 4010-G50Y



455 béžová / beige
(NCS S 2005-Y50R)




456 šedá / grey RAL 7038


**DÝHOVANÉ
VENEERED
REALWOOD**




470 nabucco mat




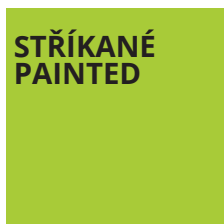
471 toska mat



472 traviata mat




473 kastano mat



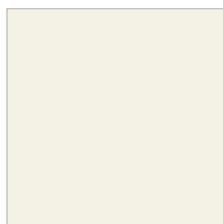
001 bílá / white (RAL 9003)



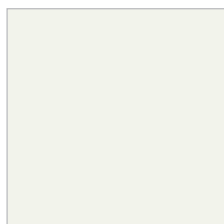
barvy palet RAL a NCS* / RAL and NCS* colours



002 černá (RAL 9005) / black (RAL 9005)




OMA RAL 9010 mat



OMB RAL 9016 mat



OM6 béžová mat / matt beige (NCS S 2005 Y50R)



OM5 šedá mat / matt grey (RAL 7047)



OM7 sage mat (NCS S 4010-G50Y)



OM4 indigo mat (RAL 5011)



OM1 sky blue mat (RAL 5014)

* barvy dostupné po konzultaci s Obchodním oddělením / colours available after consultation with the Sales Department

Skutečné barvy se mohou lišit od těch uvedených v nabídce. Přípustné rozdíly v odstínu křídél, zárubní a rámečků.
Actual colours may vary from those shown in the offer. Differences in the shades of leaves and frames may occur.

**PALETA RAL: rozdělení barev podle stupně intenzity barvy (netýká se kovových zárubní)
RAL-PALETTE: colour range by colour intensity (does not apply to metal frames)**

SKUPINA I / GROUP I

6020 7002 7042 8000 9000 9002 9003 9011 9017

SKUPINA II / GROUP II

1000 1001 1002 1012 1014 1015 1020 4002 5001 5007 5008 5009 5010 5012 5015 5017 5019 5022 5024 6000 6001 6004 6007 6009 6012 6013 6014 6015 6021 6022
6026 6028 6029 6032 6034 7000 7001 7003 7004 7005 7006 7008 7009 7010 7011 7012 7013 7015 7022 7023 7024 7026 7030 7031 7032 7033 7034 7035 7036 7037
7038 7039 7040 7043 7044 7045 7046 8001 8003 8007 8008 8011 8014 8015 8016 8017 8019 8022 8025 8027 8028 9001 9005 9018

SKUPINA III / GROUP III

1011 1027 3009 3012 3014 3015 5004 5018 5021 6002 6006 6010 6017 6018 6025 6027 6033 8004 8012 9004

SKUPINA IV / GROUP IV

1013 3007 4001 4003 4005 4008 4009 5000 5002 5003 5023 6003 6011 6019 6031 8024

SKUPINA V / GROUP V

1003 1004 1005 1006 1007 1016 1017 1018 1019 1021 1023 1024 1028 1032 1033 1034 1037 2000 2001 2002 2003 2004 2008 2009 2010 2011 2012 3000 3001 3002
3003 3004 3005 3011 3013 3016 3017 3018 3020 3022 3027 3028 3031 4004 4006 4007 4010 5005 5013 5020 6005 6008 6016 6024 6037 7016 7021 8002 8023



Lookbook



Expedice, administrativa a vzorkovna
Hrobice 52
533 52 Staré Hradiště u Pardubic
info@pol-skone.cz
+420 778 700 714

www.pol-skone.cz

Vzorkovna a sídlo firmy
Foerstrova 1688/5
500 02 Hradec Králové
showroom@pol-skone.cz
+420 731 022 611